

# L'Or Suprême

Om de automaat in bedrijf te kunnen stellen, is het noodzakelijk dat de aansluitpunten voor plaatsing op de juiste manier aanwezig zijn. De wandcontactdoos en stopkraan dienen in dezelfde ruimte als de apparatuur aanwezig te zijn en eenvoudig bereikbaar te zijn. Onze installatietechnicus draagt zorg voor de installatie van de automaat vanaf de wandcontactdoos en de stopkraan. **Voor eventuele doorvoeropeningen in werkbladen dient u zelf zorg te dragen.** De automaat is alleen geschikt voor gebruik binnenshuis. Voor meer informatie kunt u contact opnemen met de technische helpdesk op telefoonnummer +32(2)2600358. Voor gedetailleerde informatie over de automaat verwijzen we graag naar de brochure. of naar website: [www.jacobsdouweegbertsprofessional.be/shop/koffiemachines](http://www.jacobsdouweegbertsprofessional.be/shop/koffiemachines)

## Elektra (conform NEN1010):


- **230V 50/60Hz, 16A uitvoering \***  
max.1 meter afstand tot de machine  
(voorbeeld rechts)



- Plaats de apparatuur op een aparte electra groep

## Drinkwateraansluiting (conform NEN1006):

- (voorbeeld rechts)
- 15 mm leiding
- Muurplaat 1/2" inwendig, max. 1 meter afstand tot de machine (1)
- Controleerbare keerklep (2)
- Stopkraan (3)
- Dynamische druk min. 1 bar bij 10 liter/min  
Statische druk max. 8 bar non-shock
- Waterhardheid :  $\leq 6^\circ$  DH




## Overige

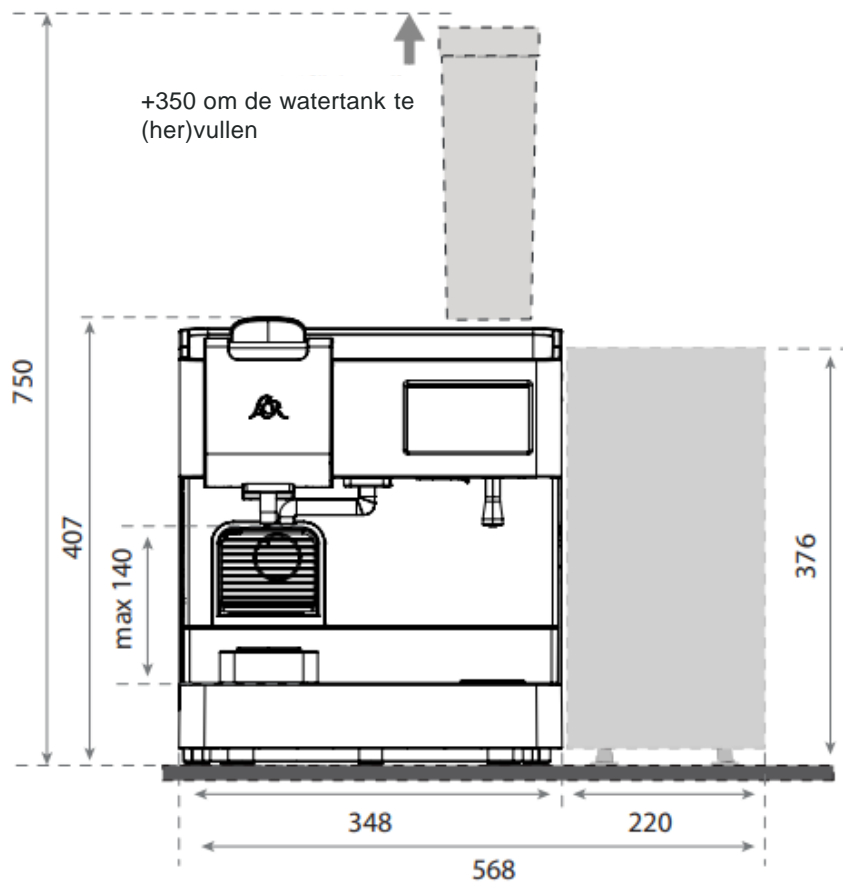
- Minimaal 30 cm afstand tussen wateraansluitpunt en wandcontactdoos
- De wandcontactdoos mag niet onder het wateraansluitpunt geplaatst zijn.

## Technische gegevens / Données techniques:

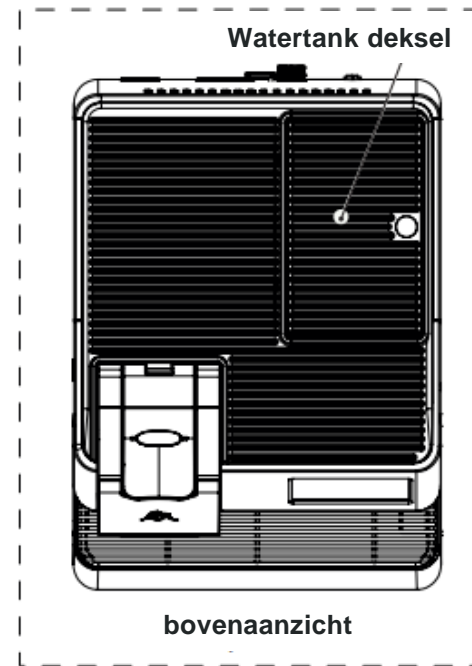
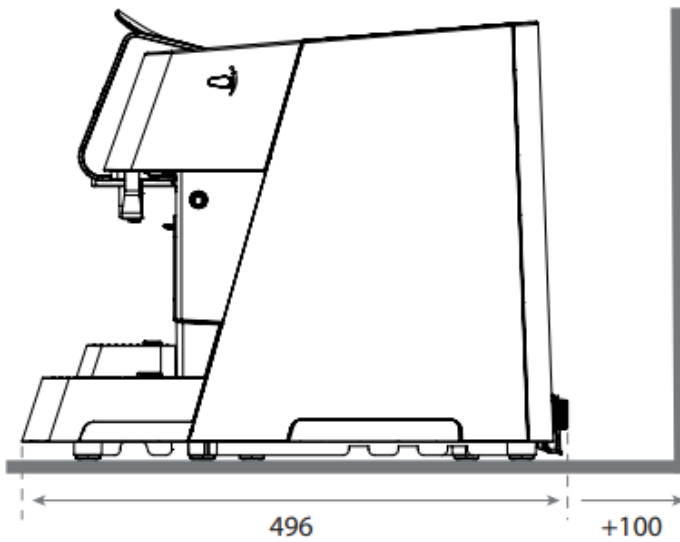
- Afmetingen machine: / Dimensions de la machine:  
000 x 000 x 000 (hxbxd)
- Benodigde ruimte / Espace nécessaire :  
000 x 000 x 000 (hxbxd)
- Gewicht (leeg) : Poids (vide) : ca 00 kg
- opgenomen vermogen / Puissance admise  
0.0 kW (230V)

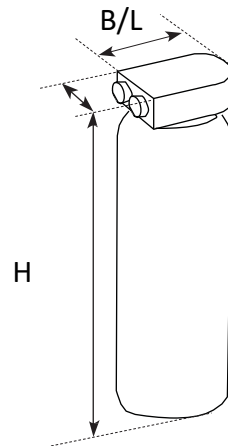


Water connectie sterk aan te raden wegens kalkgevoeligheid

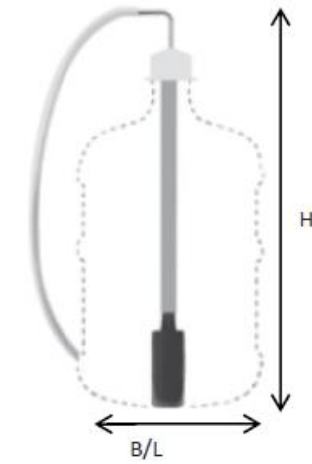


**Plaatsing koeling (optioneel)**  
De koeling staat steeds aan de rechter kant



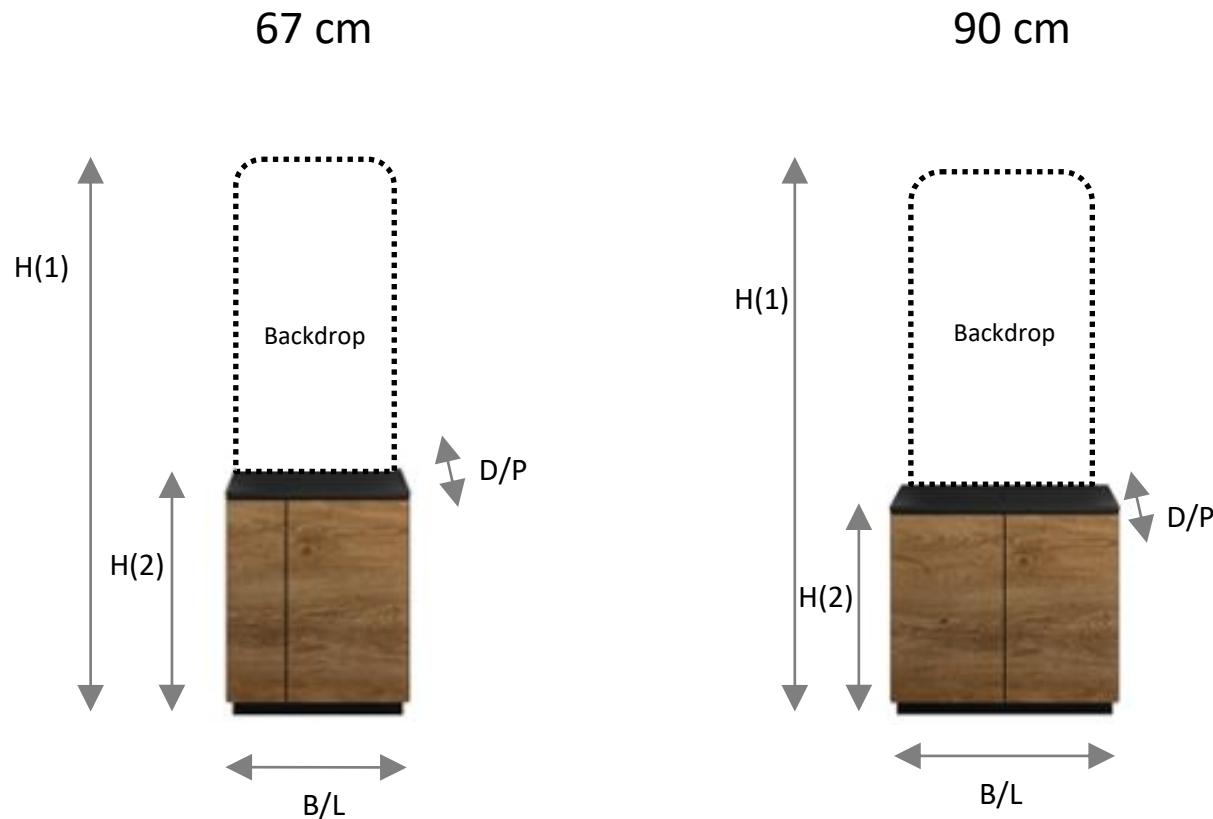


<b>WATERONTHARDER ADOUCCISSEUR D'EAU</b>		Hoogte Hauteur	Breedte Largeur
Purity C300	81006063	464	125
Purity C500	81006064	553	149




<b>Flojet 18L (230V pump)</b>		Hoogte Hauteur	Breedte Largeur
	81003244	600	300

# Cabinets Basic \*



## Optional Backdrops

- Black
- Linen

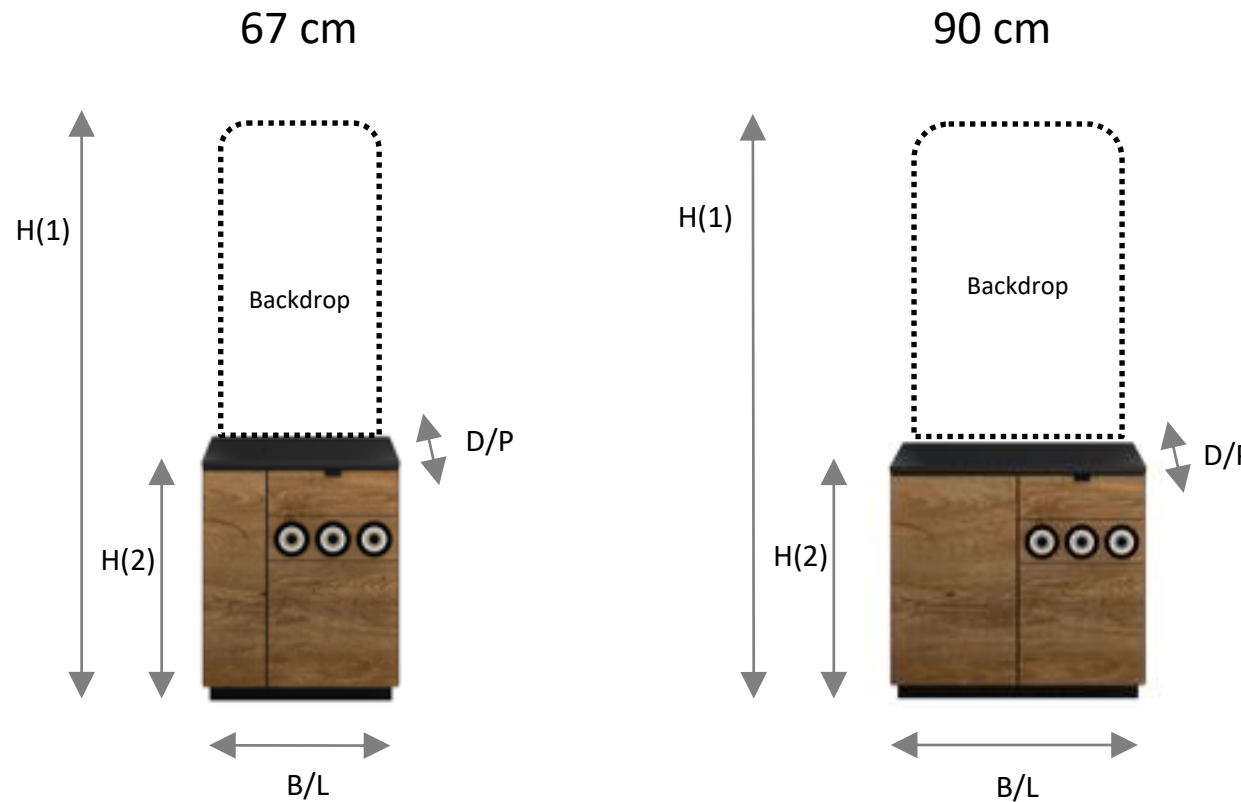


Standaard voorzien van droesdoorvoer / Standard fourni avec transit rouille de café

ONDERZETKASTEN ARMOIRES		Hoogte(1) Hauteur(1)	Hoogte(2) Hauteur(2)	Breedte Largeur	Diepte Profondeur
Cabinet Basic 67 Wood	8100xxxx	1900	850	670	660
Cabinet Basic 90 Wood	8100xxxx	1900	850	900	660
Backdrop 67 Black	8100xxxx			670	18
Backdrop 90 Black	8100xxxx			900	18
Backdrop 67 Linen	8100xxxx			670	18
Backdrop 90 Linen	8100xxxx			900	18

\* Suitable for Flojet

# Cabinets Standard \*



Optional Backdrops:  
Black    Linen

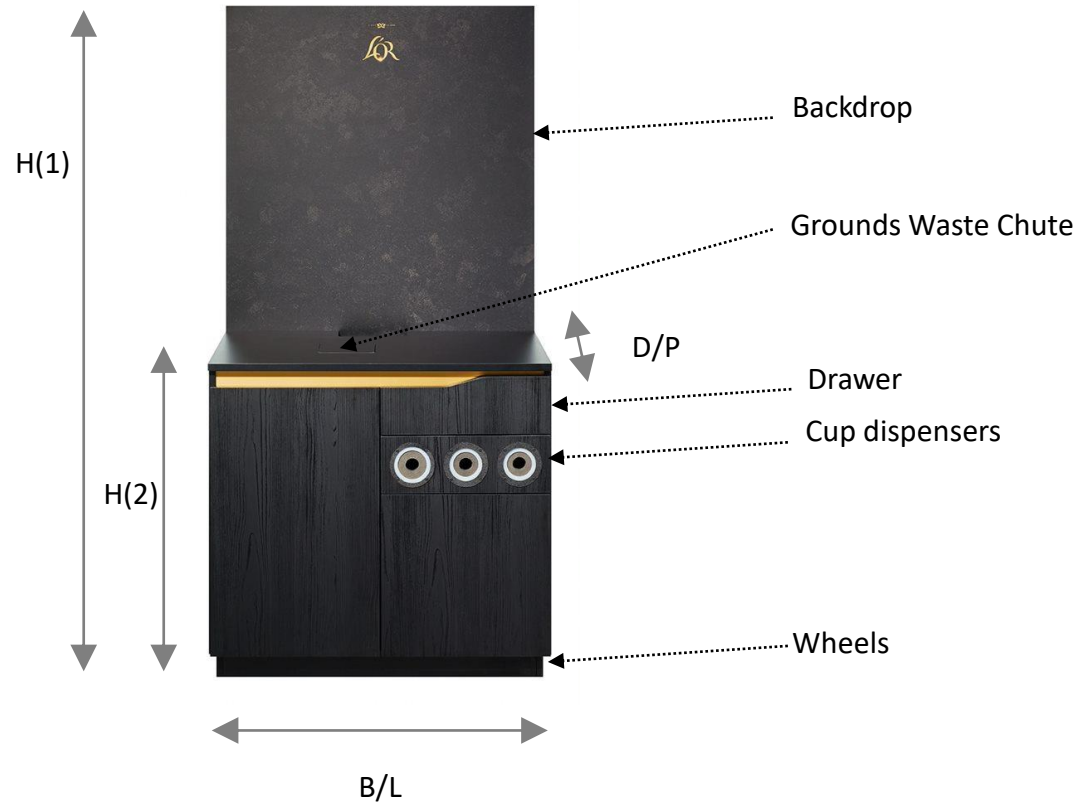


Standaard voorzien van droesdoorvoer / Standard fourni avec transit rouille de café

ONDERZETKASTEN ARMOIRES		Hoogte(1) Hauteur(1)	Hoogte(2) Hauteur(2)	Breedte Largeur	Diepte Profondeur
Cabinet Standard 67 Wood 3 Dispensers 1 Drawer	8100xxxx	1900	850	670	660
Cabinet Standard 90 Wood 3 Dispensers 1 Drawer	8100xxxx	1900	850	900	660
Backdrop 67 Black	8100xxxx				
Backdrop 90 Black	8100xxxx				
Backdrop 67 Linen	8100xxxx				
Backdrop 90 Linen	8100xxxx				

\* Not suitable for Flojet

# Cabinet Premium L'or



Standaard voorzien van droesdoorvoer / Standard fourni avec transit rouille de café

ONDERZETKASTEN ARMOIRES		Hoogte(1) Hauteur(1)	Hoogte(2) Hauteur(2)	Breedte Largeur	Diepte Profondeur
Cabinet Premium L'or 90	81009706	1800	850	900	678