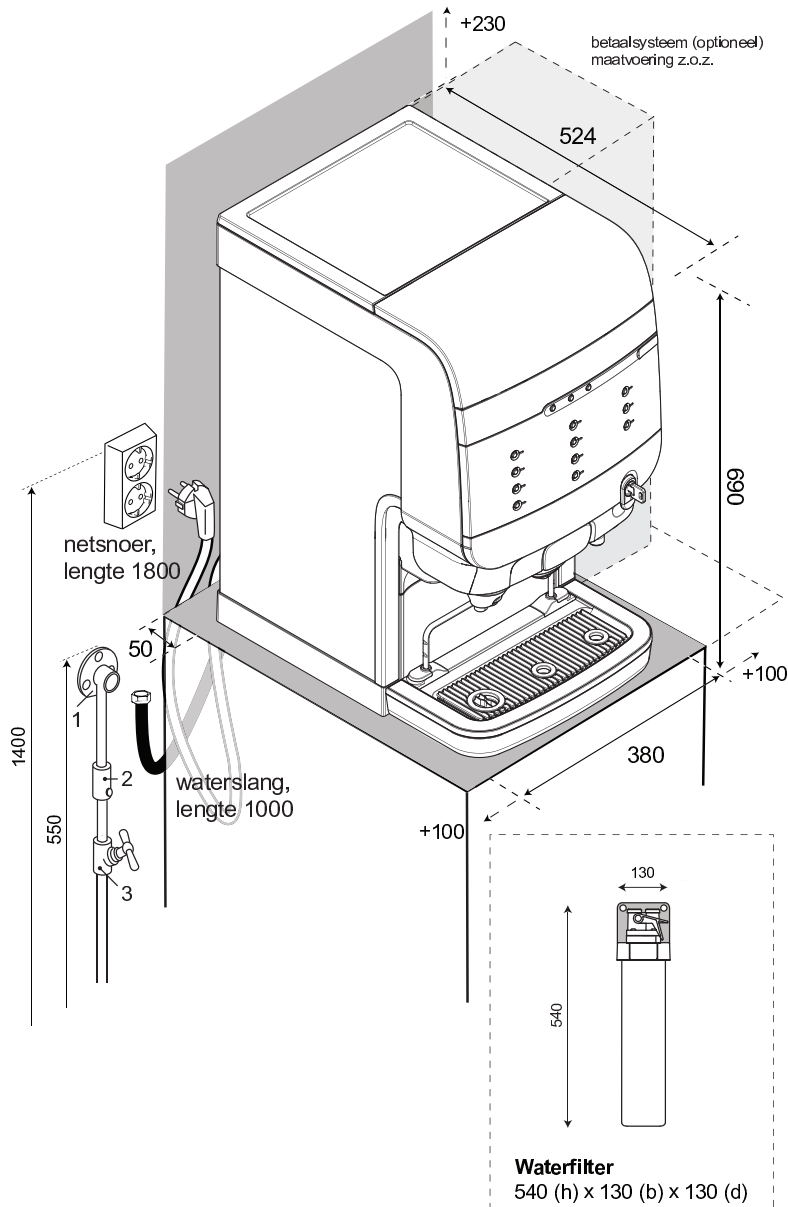


Cafitesse Excellence

Aansluitvoorwaarden



Elektra (conform NEN1010) :

230VAC/50Hz, 16A uitvoering

Max. opgenomen vermogen : 3,5 kW
Wandcontactdoos met randaarde,
max 1 meter afstand tot de machine



400V 3N~/50Hz, 16A uitvoering


Max. opgenomen vermogen : 8,9 kW
Perilex of CEE-Form wandcontactdoos,
max 1 meter afstand tot de machine



Drinkwateraansluiting (conform NEN1006) :

(voorbeeld rechts)

- 15 mm leiding
 - Muurplaat 1/2" inwendig, max. 1 meter afstand tot de machine (1)
 - Controleerbare keerklep (2)
 - Stopkraan (3)
- Dynamische druk min. 1 bar bij 10 liter/min
 - Statische druk max. 8 bar non-shock



Overig :

- Minimaal 30 cm afstand tussen wateraansluitpunt en wandcontactdoos,
- De wandcontactdoos mag niet onder het wateraansluitpunt geplaatst zijn.
- Plaats de apparatuur op een aparte electra groep.

Afmetingen (hxbxd) : 690 x 380 x 524

Benodigde ruimte (hxbxd) : 920 x 580 x 574

Gewicht (leeg/in bedrijf) : 38.5 / 49 kg

Afstand tussen koppenplateau en product-uitloop:

standaard : 111-157 (instelbaar)

optioneel : tot 207 met kit, kannenverhoging,
max 257 met kit zonder lekbak

april 2013. Wijzigingen voorbehouden. Alle maten in mm.

Om de apparatuur in bedrijf te kunnen stellen, is het noodzakelijk dat de aansluitpunten voor plaatsing op de juiste manier zijn aangelegd.

In de tekening vindt u de relevante informatie. De benodigde ruimte voor ventilatie, service en het bijvullen van de machine is hierin in grijs aangegeven.

- De wandcontactdoos en stopkraan dienen in dezelfde ruimte als de apparatuur en eenvoudig bereikbaar te zijn.
- Onze installatietechnicus draagt zorg voor de installatie van de automaat vanaf de wandcontactdoos en het wateraansluitpunt.
- Voor eventuele doorvoeropeningen in werkbladen dient u zelf zorg te dragen.
- De apparatuur is alleen geschikt voor gebruik binnenshuis. (1~32 °C, tot 80% RH)
- Raadpleeg de Cafitesse verpakking voor het bewaaradvies.

Voor meer informatie kunt u contact opnemen met de technische helpdesk op telefoonnummer 030-2978012. Voor gedetailleerde informatie over de apparatuur verwijzen we graag naar de brochure.

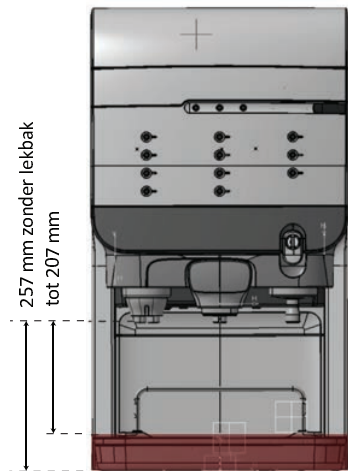
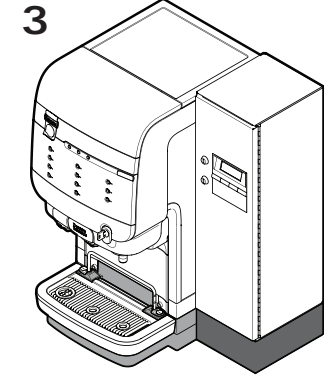
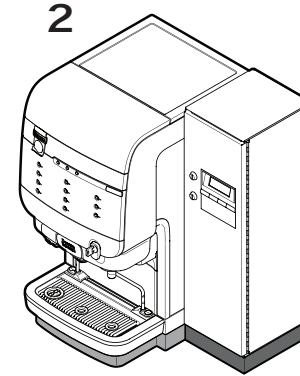
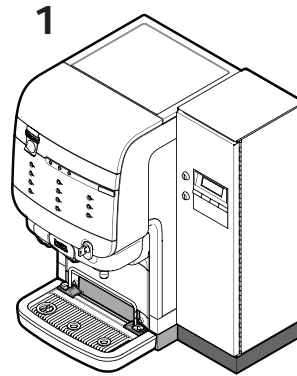
Cafitesse Excellence

Aansluitvoorwaarden

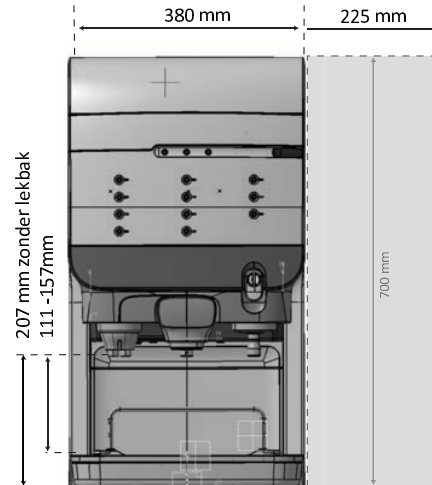
Belangrijk

Bij installatie van de optionele kits (rechts) dient ook een verhogingsconsole voor de betaalsystemen te worden geïnstalleerd.

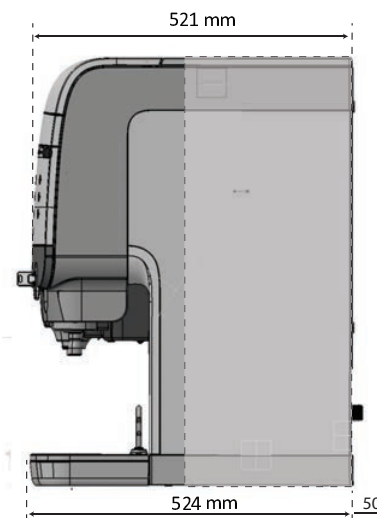
- 1: Kit, kannenverhoging (optie)
- 2: Kit, lekbakafvoer (optie)
- 3: Combinatie van beide kits



Machine met kit, kannenverhoging (optioneel)



Betaalsysteem (optioneel)



Betaalsysteem (optioneel)

