

Schaerer S200 Easy Milk

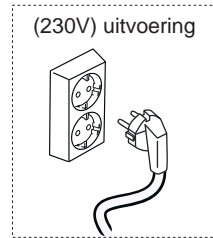
Montagevoorschrift

Om de apparatuur in bedrijf te kunnen stellen, is het noodzakelijk dat de aansluitpunten voor plaatsing op de juiste manier zijn aangelegd. In de tekening vindt u de relevante informatie. De benodigde ruimte voor ventilatie en het bijvullen van de machine is hierin aangegeven. Op de achterzijde van dit blad vindt u aanvullende maatvoering voor doorvoeropeningen. De wandcontactdoos en stopkraan dienen in dezelfde ruimte als de apparatuur aanwezig, en eenvoudig bereikbaar te zijn. Onze installatietechnicus draagt zorg voor de installatie van de automaat vanaf de wandcontactdoos en de muurplaat. Voor eventuele doorvoeropeningen in werkbladen dient u zelf zorg te dragen. De apparatuur is alleen geschikt voor gebruik binnenshuis. (1~32 °C, tot 80% RH)

Voor meer informatie kunt u contact opnemen met de technische helpdesk op telefoonnummer 030-2978012. Voor gedetailleerde informatie over de apparatuur verwijzen we graag naar de brochure.

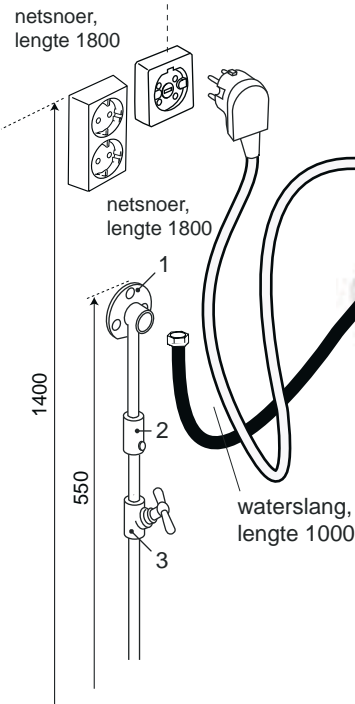
Elektra (conform NEN1010) :

- **400V 3N~/50Hz, 16A uitvoering**
Perilex of CEE-Form wandcontactdoos, max.1 meter afstand tot de machine (voorbeeld rechts)
- **230V 50/60Hz, 16A uitvoering**
max.1 meter afstand tot de machine (voorbeeld rechts)



Drinkwateraansluiting (conform NEN1006) : (voorbeeld rechts)

- 15 mm leiding
- Muurplaat 1/2" inwendig, max. 1 meter afstand tot de machine (1)
- Controleerbare keerklep (2)
- Stopkraan (3)
- Dynamische druk min. 1 bar bij 10 liter/min
Statische druk max. 8 bar non-shock
- Waterhardheid : $\leq 6^\circ$ DH



Overig :

- Minimaal 30 cm afstand tussen wateraansluitpunt en wandcontactdoos,
- De wandcontactdoos mag niet onder het wateraansluitpunt geplaatst zijn.
- Plaats de apparatuur op een aparte electra groep.
- Afvoer $\varnothing 40$ mm (zie maatvoering in tekening)

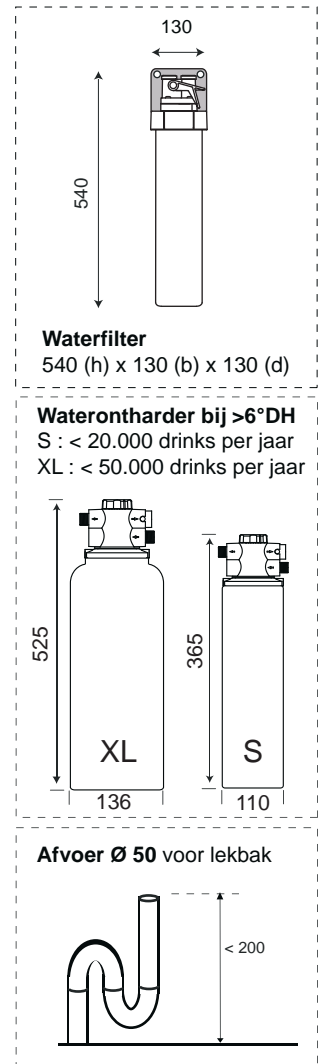
Afmetingen machine : 740 x 480 x 570 (hxbxd)
benodigde ruimte : 1070 x 680 x 620 (hxbxd)
Max. opgenomen vermogen : 3 kW (230V), of
6 kW (400V)

Gewicht (leeg) : 58 kg

maart 2015. Wijzigingen voorbehouden. Alle maten in mm.

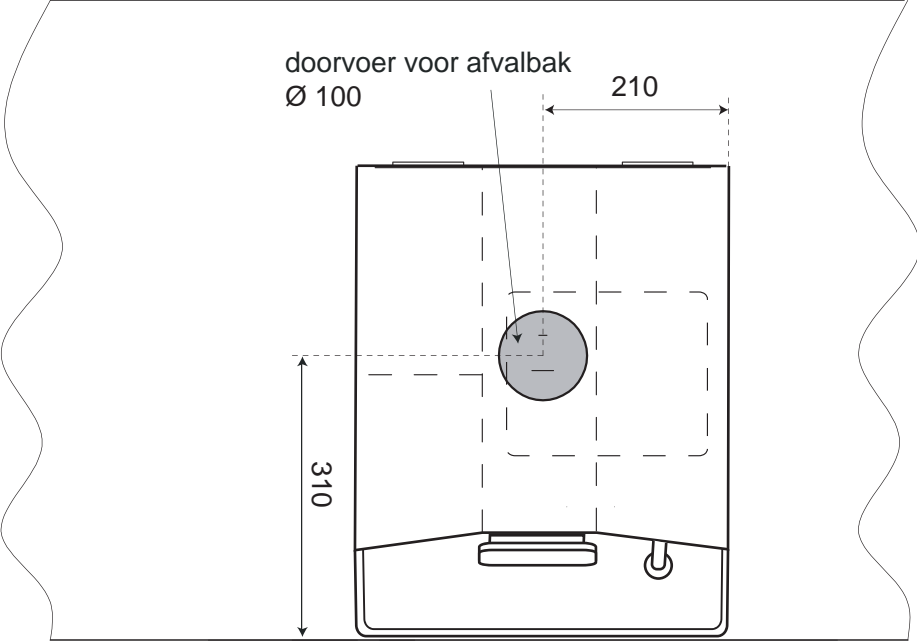


Houdt 50 mm vrij aan de achterzijde van de machine voor ventilatie
Houdt 100 mm aan beide zijdes van de machine vrij voor service



Schaerer S200 Easy Milk

Op dit blad vindt u aanvullende maatvoering ten behoeve van eventuele doorvoeropeningen en betaalsysteem (optie).



Alle maten in mm.

Aansluitvoorwaarden



Maatvoering betaalsysteem (optie)