

New Schaerer Soul

Afin de pouvoir mettre la machine en marche, il est nécessaire que les points de connexion pour l'installation soient présents de manière correcte. La prise murale et la vanne d'arrêt doivent être situés dans la même pièce que l'équipement et doivent être facilement accessibles. Notre technicien d'installation s'occupe de l'installation de la machine à partir de la prise murale et de la vanne d'arrêt. Vous devez nettoyer vous-même les ouvertures d'évacuation du marc de café. La machine ne convient qu'à une utilisation en intérieur. Pour plus d'informations, veuillez contacter le service d'assistance technique au numéro de téléphone +32(2)2600358. Pour des informations détaillées sur la machine, veuillez vous reporter à la brochure. ou vers le site Web : www.jacobsdouweegbertsprofessional.be/shop/Koffiemachines

Electricité (conforme NEN1010):

- Version 230V 50/60Hz, 16A
- Version 400V 3N~/50Hz, 16A (Bareca) distance max. 1 mètre de la machine (exemple à droite)
- Placer l'équipement sur un groupe électrique séparé

Raccordement à l'eau (conforme NEN1006):

(exemple à droite)

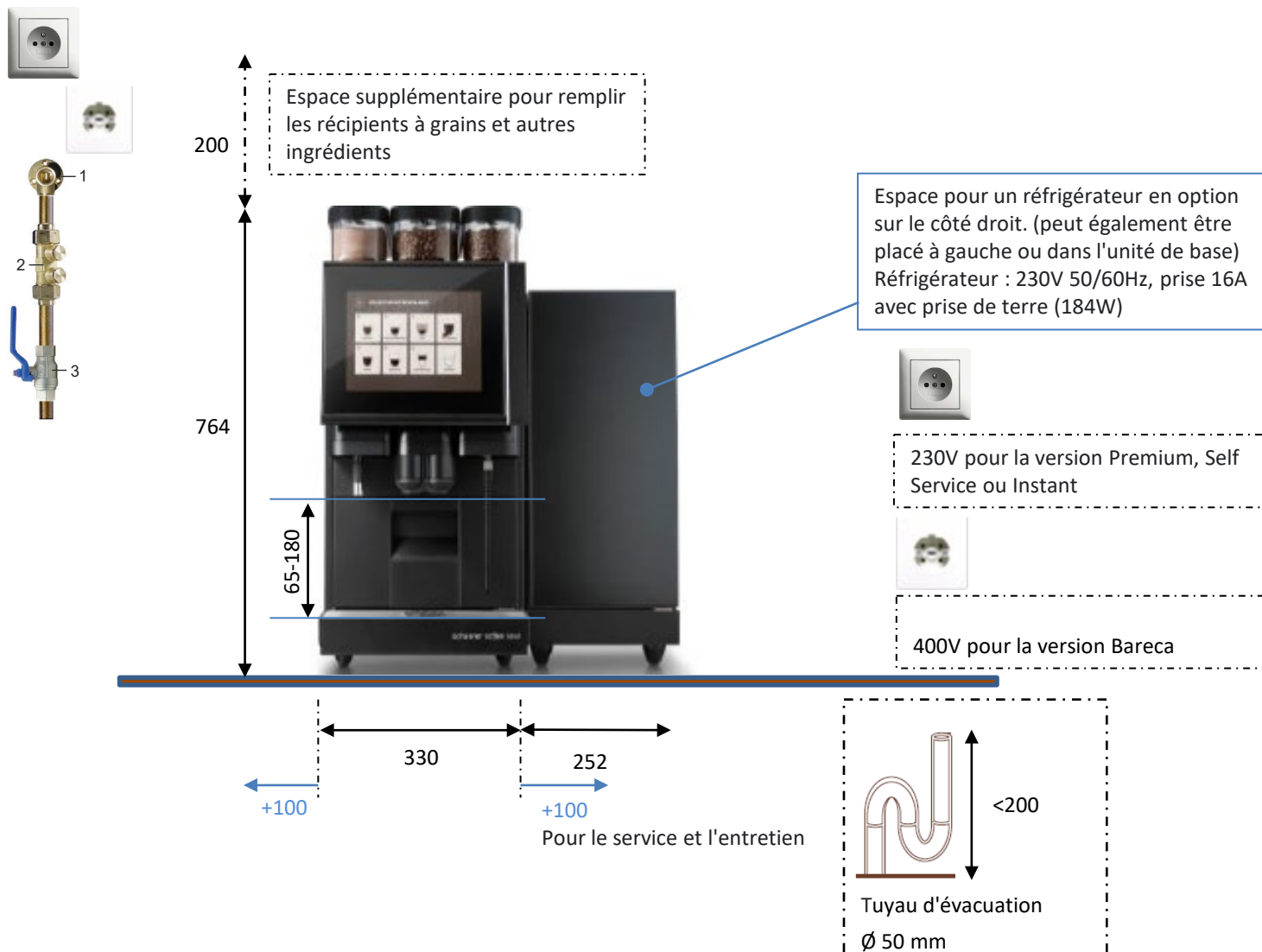
- tuyau de 15mm
- Plaque murale 1/2" interne, max. 1 mètre de distance de la machine (1)
- Clapet anti-retour contrôlable (2)
- Vanne d'arrêt (3)
- Pression dynamique min 1 bar à 10 litres/min
- Pression statique maxi 8 bar sans choc
- Dureté de l'eau : ≤ 6° DH

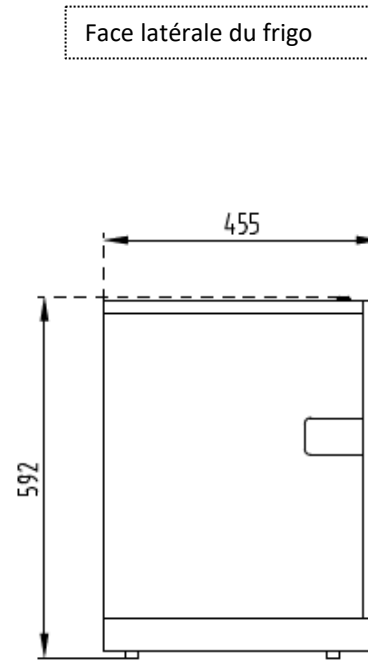
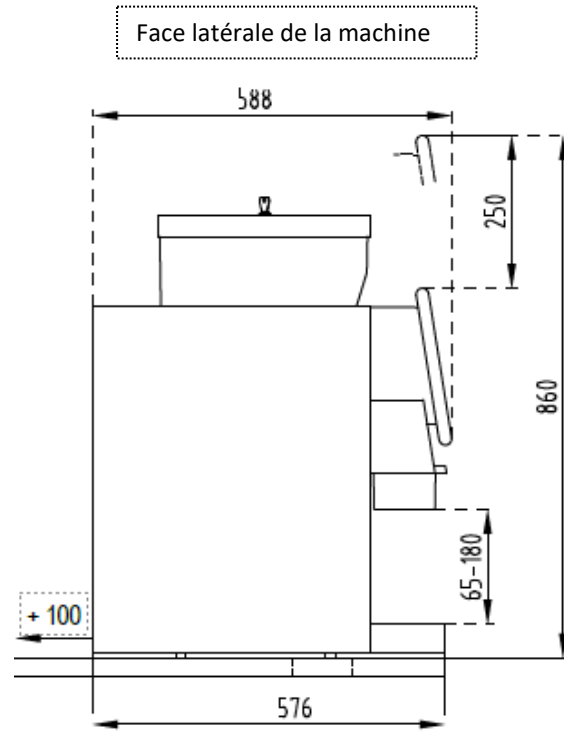
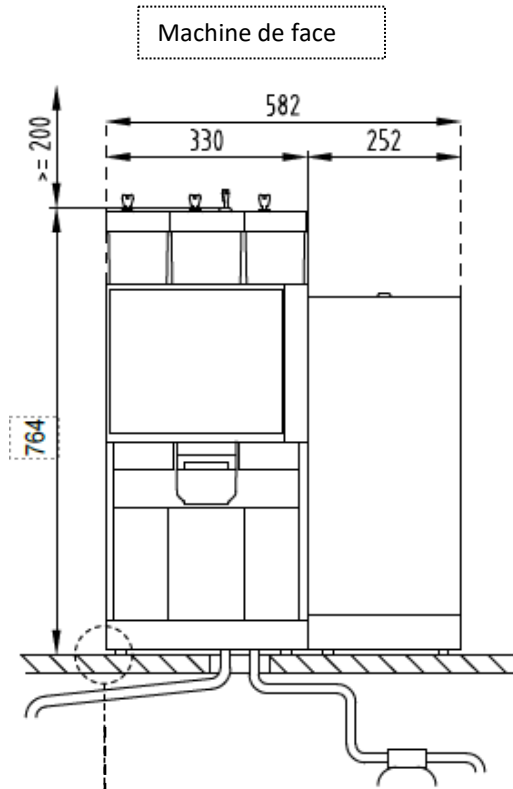
Autres

- Au moins 30 cm de distance entre le point de raccordement à l'eau et la prise murale
- La prise murale ne doit pas être placée sous le point de raccordement à l'eau.
- Tuyau d'évacuation Ø 50 mm

Données techniques:

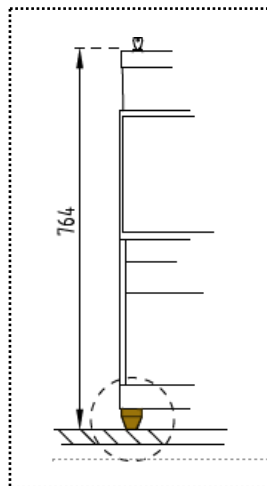
- Dimensions de la machine : 764 x 330 x 576 (hxlxp)
- Espace nécessaire : 964 x 530 x 676 (hxlxp)
- Poids (vide) : environ 55 kg (Frigo 25 kg)
- Puissance admise :
 - > 3,6 kW (230 V) (Soul Premium / Libre-service / Instantané)
 - > 10,3 kW (400 V) Soul Bareca





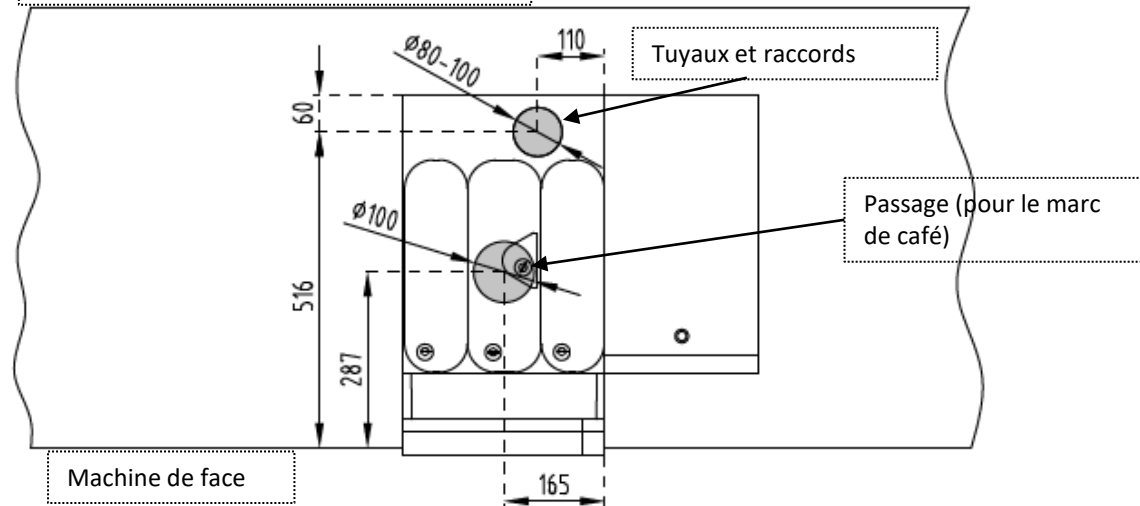
Placement et connexions

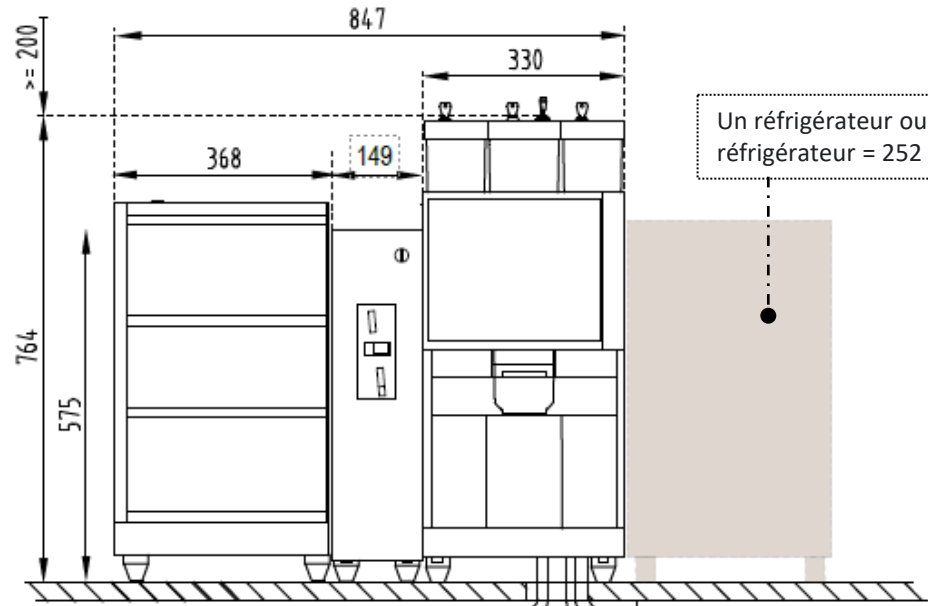
Sur cette fiche vous trouverez des informations complémentaires sur les dimensions et les **ouvertures d'évacuation du marc de café**.



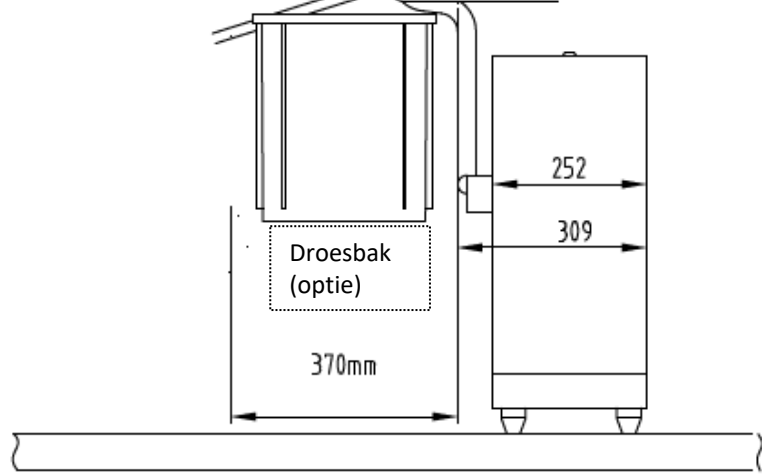
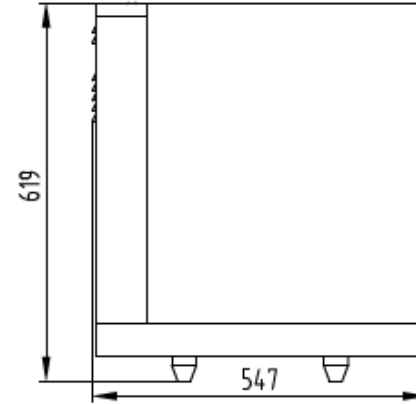
Toutes les tailles incluent les pieds éleveurs. Ceux-ci ne s'appliquent pas aux versions Self-Service et Instant. (largeur 32 mm)

Ouvertures d'évacuation du marc de café





Un réfrigérateur ou une Cup 'n' Cool peut être placé sur le côté droit. Largeur du réfrigérateur = 252 mm / Cup 'n' Cool Wide = 368 mm / Cup 'n' Cool Small = 286 mm



Si aucun bac à marc de café n'est installé, le réfrigérateur peut être placé sous ou en-dessous à gauche de la machine

Placement et connexions

Dans une situation de libre-service (avec **bac à gobelets**), le module de paiement optionnel est toujours placé sur le côté gauche de la machine.

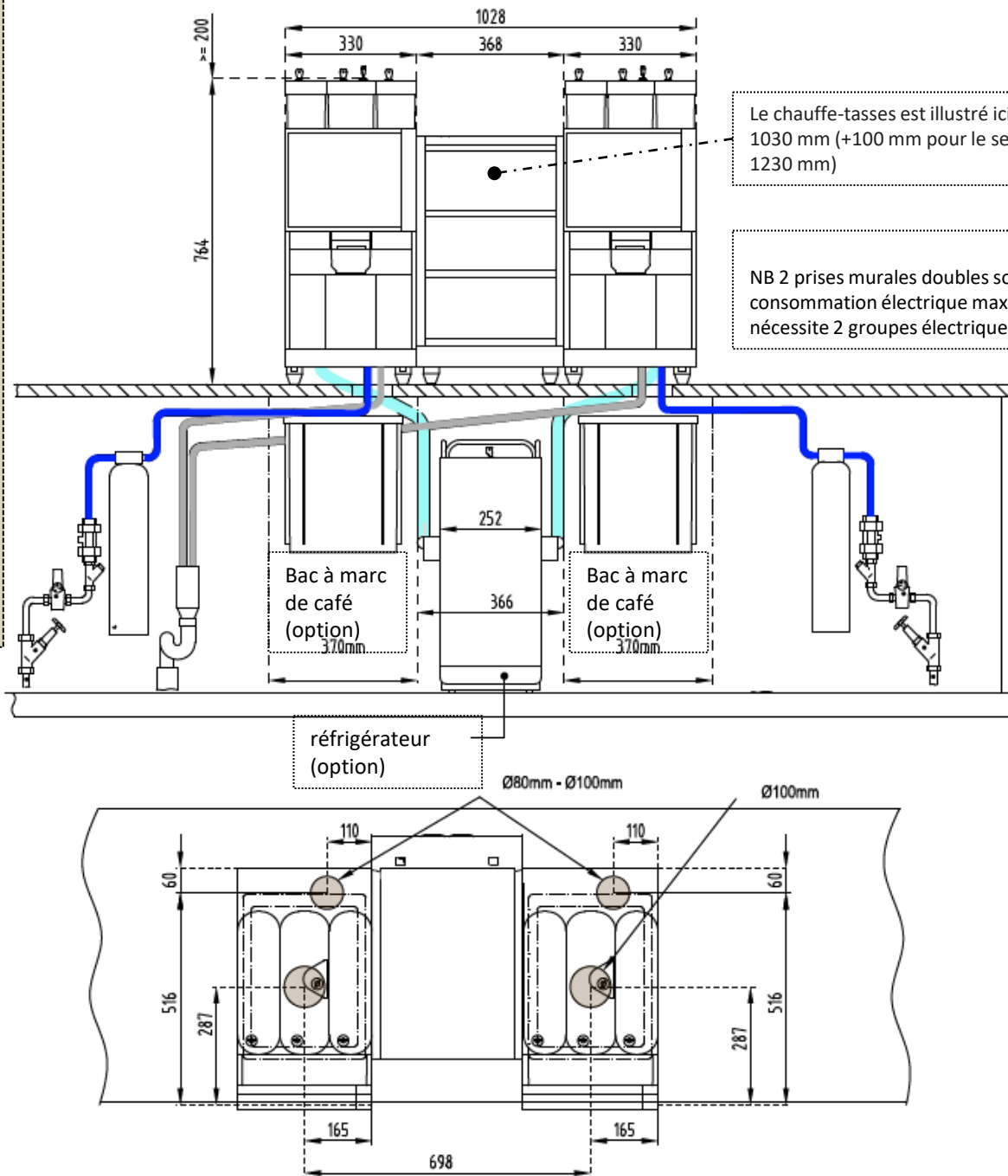
Sur cette fiche, vous trouverez des informations supplémentaires sur la configuration optimale de la machine pour le libre-service et les options possibles

Placement et connexions

La Schaerer Soul peut être installée en tandem avec un réfrigérateur central, un module Cup 'n' Cool ("lait central") ou un chauffe-tasses.

Sur cette fiche, vous trouverez des informations supplémentaires sur les connexions et les dimensions pour placer un chauffe-tasses central en combinaison avec un frigo qui se trouve sous le comptoir.

Avec une connexion d'eau séparée par machine, l'alimentation en café n'est pas interrompue dans le cas d'un quelconque dysfonctionnement.

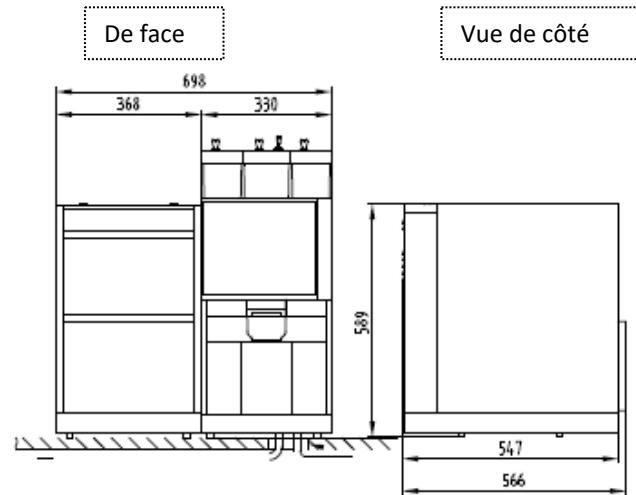


Le chauffe-tasses est illustré ici. La largeur totale de cette configuration = 1030 mm (+100 mm pour le service et la maintenance des deux côtés = 1230 mm)

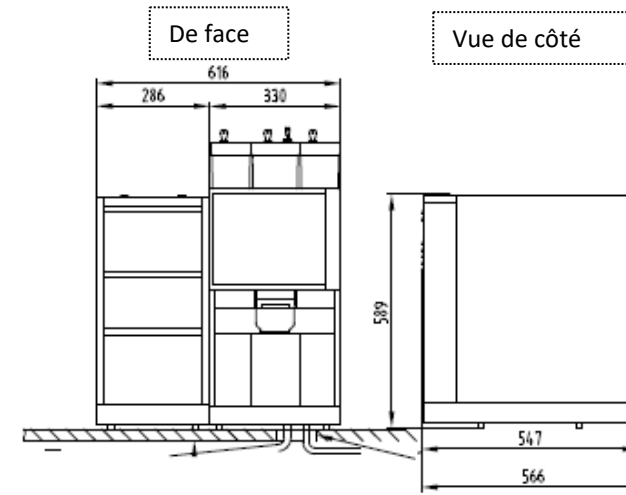
NB 2 prises murales doubles sont nécessaires pour cette configuration. (La consommation électrique maximale par machine est de 3,6 kW. Cela nécessite 2 groupes électriques)

Aperçu des options (1)

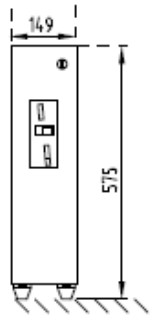
La Schaerer Soul peut être équipée de différentes options : Sur cette fiche, vous trouverez des informations supplémentaires sur les dimensions et le placement des différentes options.



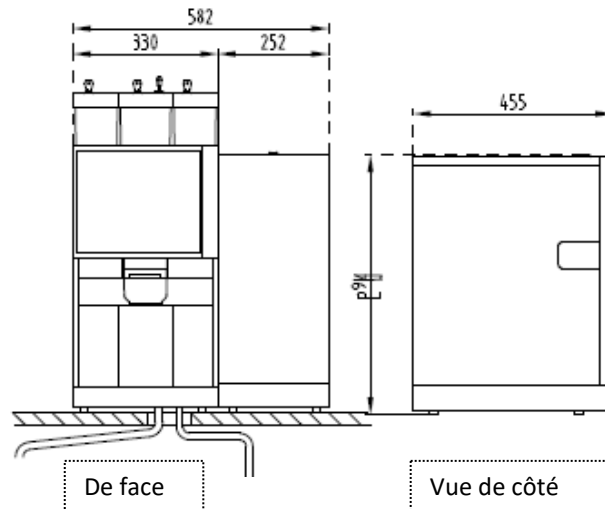
Cup 'n' Cool (version large : gauche, droite) Nécessaire : prise murale supplémentaire Puissance = jusqu'à 160W / Poids = 39Kg



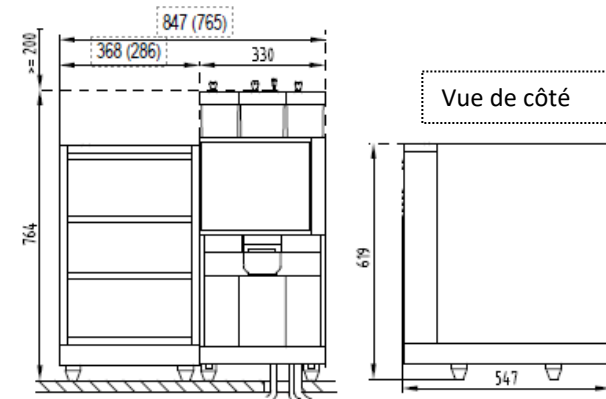
Cup 'n' Cool (Version étroite : gauche, droite) Nécessaire : prise murale supplémentaire Puissance = jusqu'à 170 W / Poids = 35Kg



Système de paiement (gauche)



Réfrigérateur (gauche, droite, dans la base du meuble) Nécessaire : prise murale supplémentaire Puissance = 184W / Poids = 25Kg



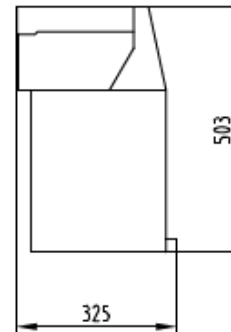
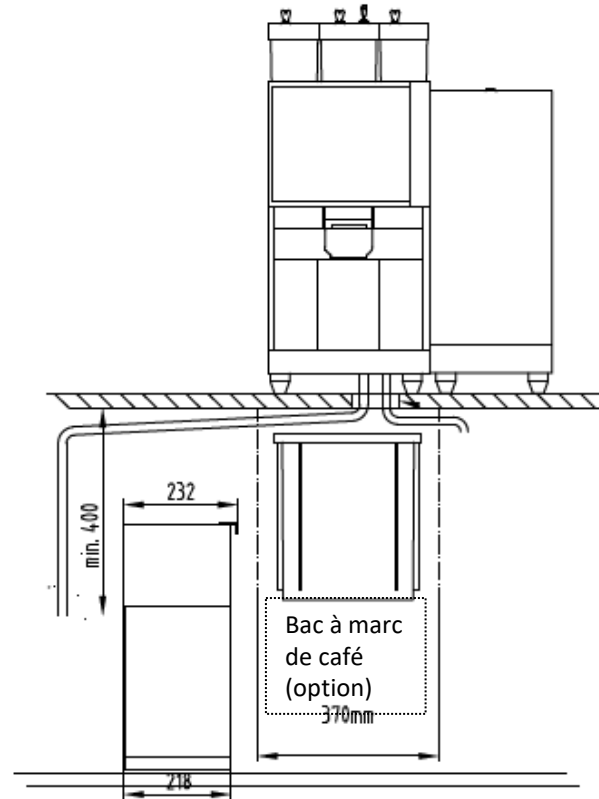
De face (vous trouverez la largeur de la petite version entre parenthèses)

Chauffe-tasses (gauche, droite) Nécessaire : prise murale supplémentaire Version étroite : Puissance = jusqu'à 160 W / Poids = 30Kg Version large : Puissance = jusqu'à 170 W / Poids = 34Kg

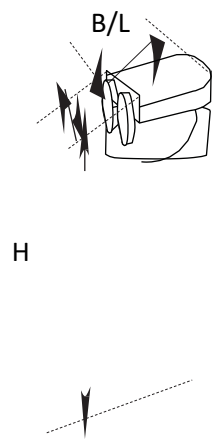
Aperçu des options (2)

Distributeur de sirops

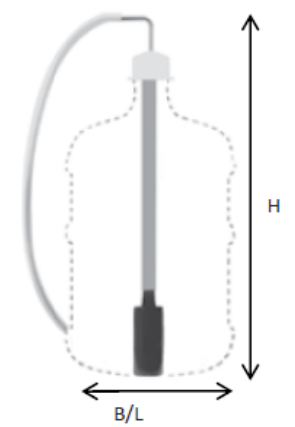
La Schaerer Soul peut être équipée de différentes options : Sur cette fiche, vous trouverez des informations supplémentaires sur les dimensions et le placement des différentes options dans une unité de base.



Nécessaire pour le distributeur de sirops: prise murale supplémentaire
 Puissance = jusqu'à 20W / Poids = 10,4Kg

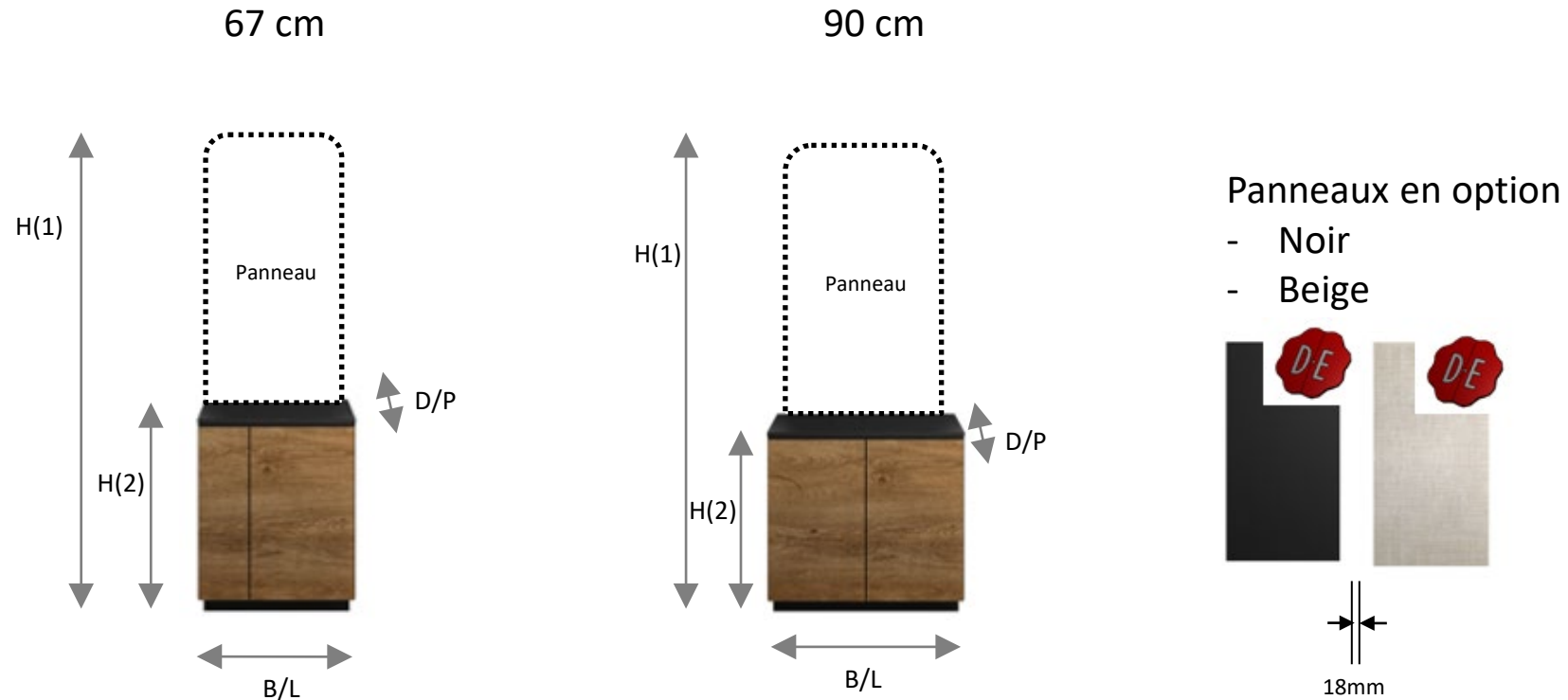


ADOUCCISSEUR D'EAU		Hauteur	Largeur
Purity C500	81006064	553	149



Flojet 18L (230V pump)		Hauteur	Largeur
	81003244	600	300

Armoires basiques*

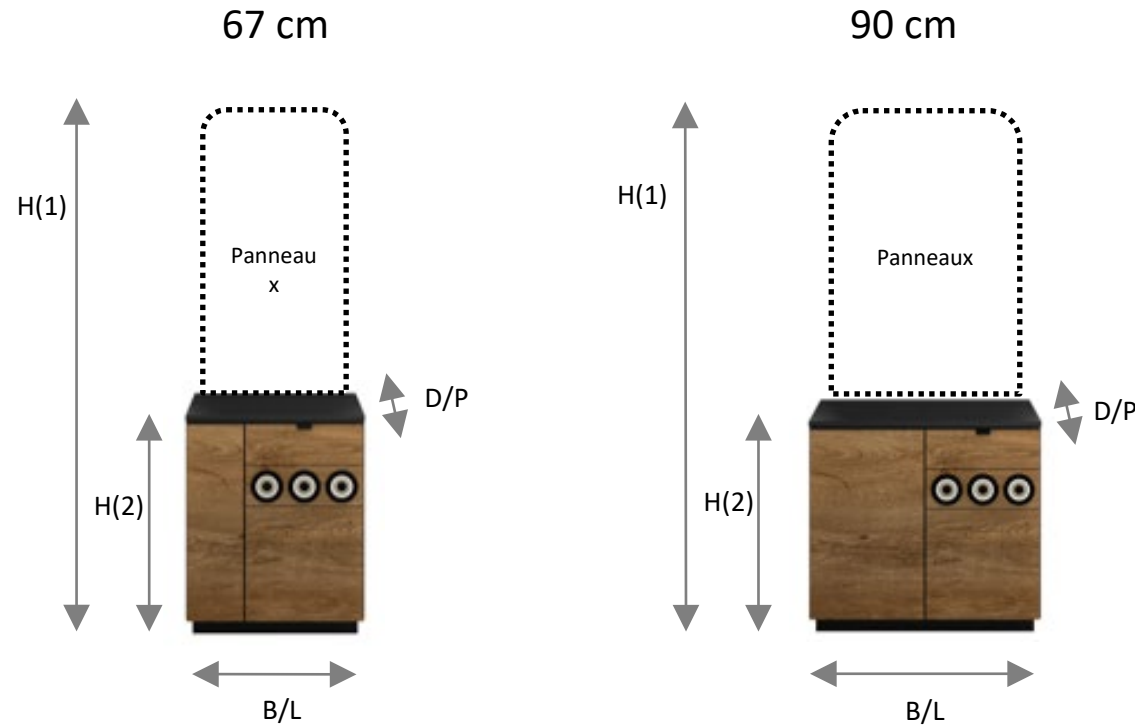


Equippée de trous d'évacuation pour le marc de café

ARMOIRES	Hauteur(1)	Hauteur(2)	Largeur	Profondeur
Cabinet Basic 67 Wood	1900	850	670	660
Cabinet Basic 90 Wood	1900	850	900	660
Backdrop 67 Black			670	18
Backdrop 90 Black			900	18
Backdrop 67 Linen			670	18
Backdrop 90 Linen			900	18

* Convient auFlojet

Armoires Standard*



Panneaux en option

- Noir
- Beige



Equippée de trous d'évacuation pour le marc de café

ARMOIRES	Hauteur(1)	Hauteur(2)	Largeur	Profondeur
Cabinet Standard 67 Wood 3 Dispensers 1 Drawer	1900	850	670	660
Cabinet Standard 90 Wood 3 Dispensers 1 Drawer	1900	850	900	660
Backdrop 67 Black				
Backdrop 90 Black				
Backdrop 67 Linen				
Backdrop 90 Linen				

* Ne convient pas au Flojet